



ETXE HONDAKINAK ETA COVID-19 RESIDUOS DOMÉSTICOS Y COVID-19



ETXEBIZITZA GUZTIETAN
EN TODOS LOS DOMICILIOS

1 GARBITU ONDO ESKUAK

Zaborra bota baino lehen eta ondoren
LAVARSE BIEN LAS MANOS
Antes y después de tirar la basura



3 EZ UTZI HONDAKINAK KANPOAN



Edukiontzi bat beteta ikusiz gero, deitu Kanpezu-Arabako Mendialdeko Kuadrillaren telefonora
NO DEJES LOS RESIDUOS FUERA
Si observas un contenedor lleno, llama al teléfono de la Cuadrilla de Campezo-Montaña Alavesa

945 40 54 24



2 BEREIZI ETA BIRZIKLATU

Jarri hondakinak gaika bereizita edukiontzi bakoitzean
SEPARA Y RECICLA
Deposite los residuos de manera selectiva en cada contenedor



COVID-19AN POSITIBOA DUTENEN EDO BERROGEIALDIAN DAUDEN ETXEETAN HOGARES CON POSITIVOS O EN CUARENTENA POR COVID-19



3 POLTSA ERABILI/ UTILIZA 3 BOLSAS

 <h4>PAZIENTEAREN LOGELAREN BARRUAN</h4> <p>Gaixoaren eta haren zaintzaileen erabili eta botatzeko materiala (eskularruak, zapiak, maskarak) eta pazientearen gainerako hondakin guztiak sartu plastikozko poltsa batean, zabor-ontzian (ahal dela, ESTALKIArekin eta PEDALArekin)</p> <h4>DENTRO DE LA HABITACIÓN DE LA PERSONA AFECTADA</h4> <p>Material desechable (guantes, pañuelos, mascarillas) de la persona enferma y sus cuidadores/as y todos los demás residuos de la persona afectada. Bolsa de plástico en cubo de basura (preferiblemente con TAPA Y PEDAL)</p>	 <h4>PAZIENTEAREN LOGELAREN BARRUAN, ATE ONDOAN</h4> <p>Sartu 1. poltsa 2. poltsa baten barruan; betiere, zaintzailearen erabili eta botatzeko materialarekin batera (eskularruak, maskarak, etab.), eta ongi itxi.</p> <h4>DENTRO DE LA HABITACIÓN DE LA PERSONA AFECTADA, JUNTO A LA PUERTA</h4> <p>Introduce la bolsa 1 junto con el material desechable de la persona cuidadora (guantes, mascarilla, etc) dentro de la bolsa 2 y ciérrala bien.</p>	 <h4>ETXEKO ERREFUSAREN POLTSA</h4> <p>Sartu 2. poltsa etxeke errefusaren zatikiaren poltsan (3. poltsa). Ondo itxi eta ERREFUSAREN edukiontzian bota(ez bota inola gaikako bilketan).</p> <h4>BOLSA DE RESTO DEL DOMICILIO</h4> <p>Introduce la bolsa 2 en la bolsa de la fracción resto del domicilio (bolsa 3). Ciérrala bien y deposítala en el contenedor de RESTO (nunca en los de recogida selectiva).</p>
---	--	--

